

# Zoom オンライン 例会 について

1. オンライン参加事前準備
2. オンライン参加手順
3. Zoom基本画面説明
4. オンライン例会のルール
5. その他注意事項



厚木県央ロータリークラブ



## Zoomオンライン例会 参加事前準備

### パソコン

- お使いのPCに「zoom」アプリをインストールする。  
(これまでにzoomを利用した事がある方は事前準備不要です)
- (1) GoogleやYahoo!などで「zoom」と入力し、検索をクリック
  - (2) 検索後画面の「zoomミーティング-zoom」をクリック
  - (3) zoom公式サイトにアクセスされる
    - ①メールアドレスを入力し「サインアップは無料です」をクリック
    - ②確認画面のあと、生年月日を入力→「続ける」をクリック
    - ③最初に入力したメールアドレスにメールが届く
    - ④メール本文内の「アカウントをアクティベート」をクリック
    - ⑤名、姓、Passwordを入力し、「次へ」をクリック
    - ⑥「手順をスキップ」をクリック
    - ⑦zoomアプリがPCにインストールされる

### iPhone

「App Store」で「zoom」を検索し、「zoom Cloud Meetings」を選択し、インストールする。

### Android

「GooglePlay」で「zoom」を検索し、「zoomCloud Meetings」を選択し、インストールする。



(1) (2) GoogleやYahoo!などで「zoom」と入力し、検索をクリック  
→ 「zoomミーティング-zoom」をクリック



The screenshot shows a Google search interface. At the top left is the Google logo. To its right is a search bar containing the text 'zoom'. Further right are icons for clearing the search (an 'X'), voice search (a microphone), and image search (a magnifying glass). Below the search bar is a horizontal menu with tabs: 'すべて' (All), 'ニュース' (News), '画像' (Images), 'ショッピング' (Shopping), '動画' (Videos), 'もっと見る' (More), '設定' (Settings), and 'ツール' (Tools). The 'すべて' tab is selected and underlined. Below the menu, the search results are displayed. At the top, it says '約 2,120,000,000 件 (0.53 秒)' (About 2,120,000,000 items in 0.53 seconds). The first result is from 'zoom.us > jp-jp > meetings' and is marked with a green checkmark. The title of the result is 'Zoomミーティング - Zoom' in purple. Below the title is a description in Japanese: 'どのデバイスからでも簡単にミーティングの主催・参加ができ、素早いコラボレーションを実現します。場所やデバイス問わず参加できる. Zoomをお使いのカレンダーと連携させることで、デスクトップからモバイルまであらゆる ...'. Below the description is a line of text: 'このページに複数回アクセスしています。前回のアクセス: 20/12/19'. Below this are two more results, each marked with a green checkmark. The first is '無料サインアップ' (Free Sign Up) with a description: '「Zoomの通話はどんな状況でも常に機能するという事実、誰もが期待 ...'. The second is 'ビデオファーストの一体型 ...' (Video First All-in-One ...) with a description: 'ビデオですべてが変わります。ミーティング、ウェビナー、会議室、電話、 ...'. At the bottom of the results is a link: 'zoom.us からの検索結果 »'.

Google

zoom

すべて ニュース 画像 ショッピング 動画 もっと見る 設定 ツール

約 2,120,000,000 件 (0.53 秒)

✓ zoom.us > jp-jp > meetings ▼

**Zoomミーティング - Zoom**

どのデバイスからでも簡単にミーティングの主催・参加ができ、素早いコラボレーションを実現します。場所やデバイス問わず参加できる. **Zoom**をお使いのカレンダーと連携させることで、デスクトップからモバイルまであらゆる ...

このページに複数回アクセスしています。前回のアクセス: 20/12/19

✓ **無料サインアップ**

「Zoomの通話はどんな状況でも常に機能するという事実、誰もが期待 ...

✓ **ビデオファーストの一体型 ...**

ビデオですべてが変わります。ミーティング、ウェビナー、会議室、電話、 ...

[zoom.us からの検索結果 »](#)

### (3) zoom公式サイトにアクセスされる

Zoomミーティング - Zoom

https://zoom.us/jp-jp/meetings.html

Zoomミーティングとチャット

簡単・高品質の企業向けビデオ会議

メールアドレスを入力

サインアップは無料です

By submitting the form, I agree to the [Privacy Policy](#)

ビデオを見る

この危機的状況を乗り越えるため、ユーザーを支援するリソースを開発しました。詳細はこちらをクリックしてください。


Zoom

ソリューション ▶ プランと価格設定 セールスへのお問い合わせ

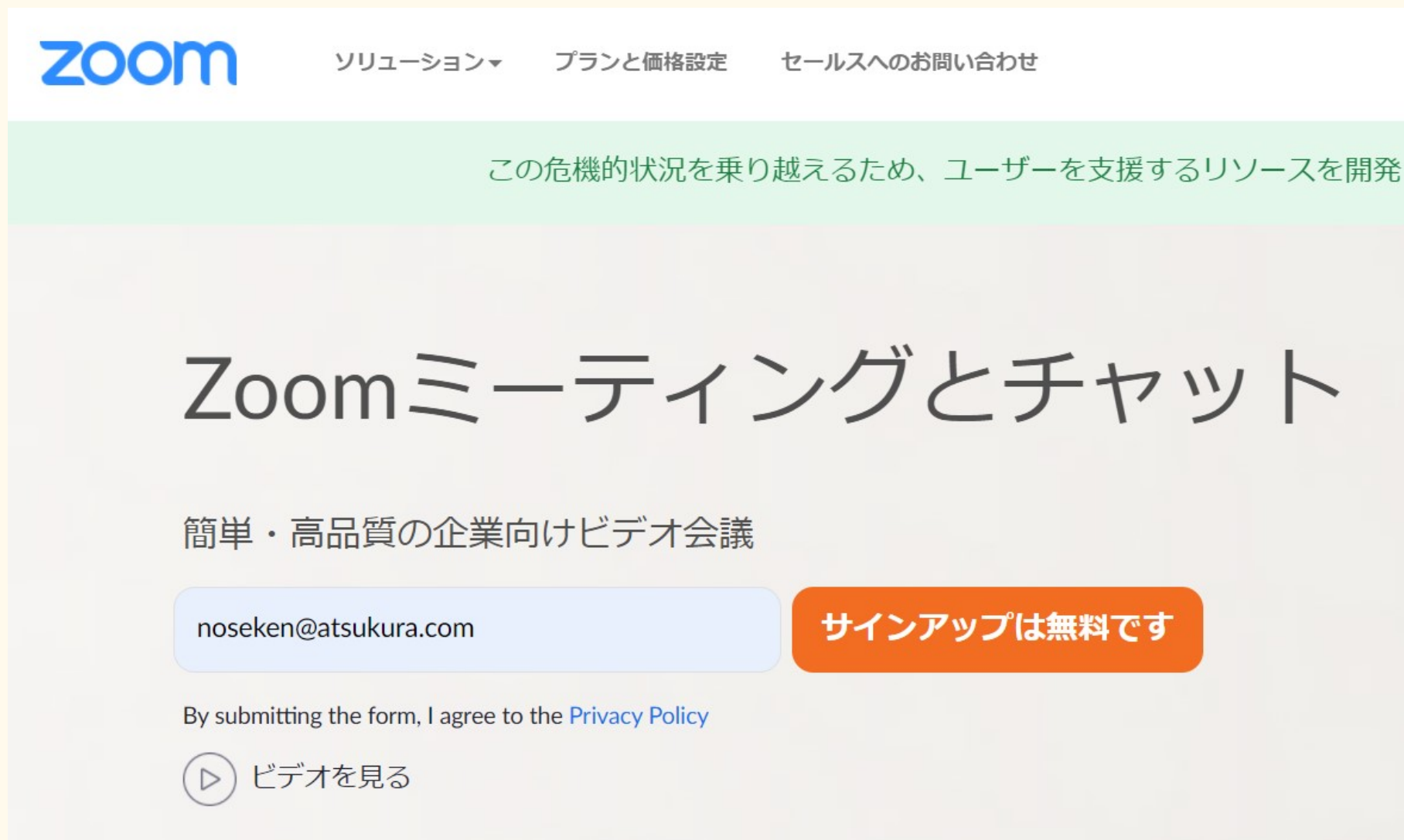
ミーティングに参加する ミーティングを開催する ▶ サインイン

サインアップは無料です

デモをリクエスト 1.888.799.9666 RESOURCES サポート



(3) ①メールアドレスを入力し「サインアップは無料です」をクリック

The image shows the Zoom website's sign-up page. At the top, there is a navigation bar with the Zoom logo on the left and three links: 'ソリューション' (Solutions), 'プランと価格設定' (Plans and Pricing), and 'セールスへのお問い合わせ' (Contact Sales). Below the navigation bar is a green banner with the text 'この危機的状況乗り越えるため、ユーザーを支援するリソースを開発' (Developing resources to support users to overcome this crisis). The main heading is 'Zoomミーティングとチャット' (Zoom Meetings and Chat). Below this is the tagline '簡単・高品質の企業向けビデオ会議' (Simple, high-quality video conference for businesses). There is a light blue input field containing the email address 'noseken@atsukura.com'. To the right of the input field is an orange button with the text 'サインアップは無料です' (Sign up is free). Below the input field, there is a line of text: 'By submitting the form, I agree to the [Privacy Policy](#)'. At the bottom left, there is a play button icon followed by the text 'ビデオを見る' (Watch video).

### (3) ②確認画面のあと、生年月日を入力→「続ける」をクリック

ようこそ！下記のメールを確認して開始してください。

noseken@atsukura.com

下記の文字を打ち込んでください



サインアップすることで、[プライバシー方針](#)および[サービス規約](#)に同意したことになります。

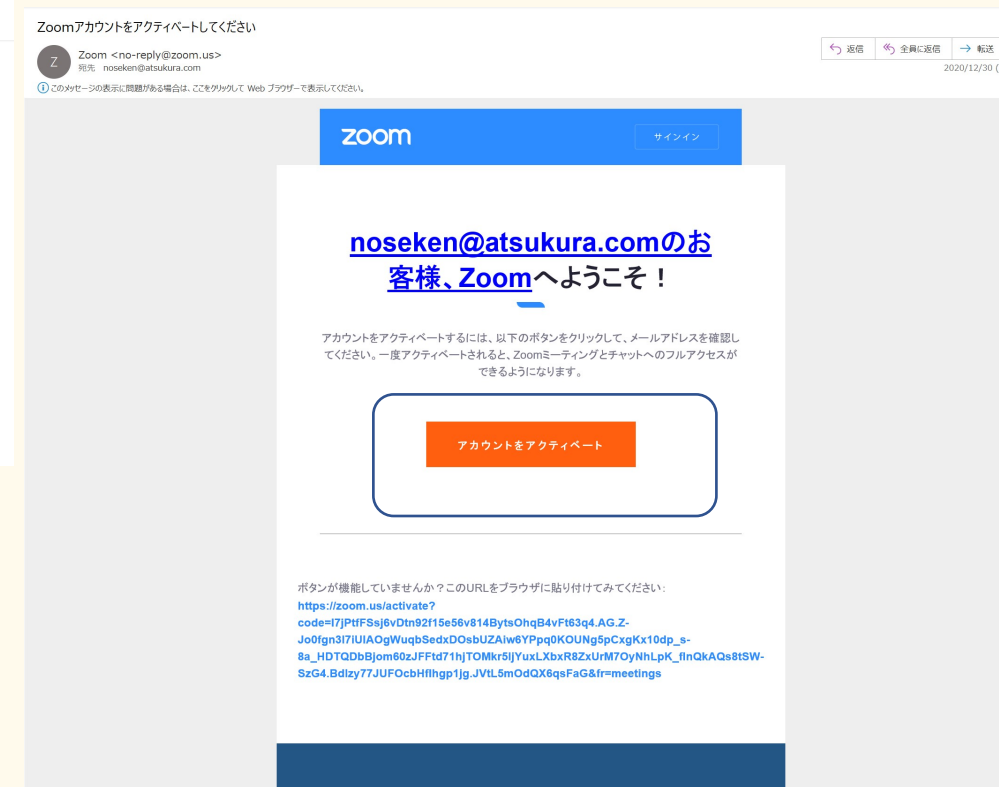
検証のために、誕生日を確認してください。

このデータは保存されません

検証のために、誕生日を確認してください。

このデータは保存されません

- (3) ③最初に入力したメールアドレスにメールが届く  
④メール本文内の「アカウントをアクティベート」をクリック



(3) ⑤名、姓、Passwordを入力し、「次へ」をクリック

zoom

ソリューション ▶ プランと価格 営業担当へのお問い合わせ

ミーティングに参加する    ミーティングを開催する ▼    サインイン

サインアップは無料です

1 アカウント情報 ---- 2 仲間を招待 ---- 3 ミーティングのテスト



## Zoomへようこそ

noshita@noshita.com様、アカウントが作成されました。続けるには氏名を入力してパスワードを作成してください。

名

姓

名字を入力してください

パスワード

このフィールドは必須です。

パスワードは次の通りでなければなりません。

- 文字は8字以上
- 1つ以上の文字（a、b、c...）
- 1つ以上の数字（1、2、3...）
- 大文字と小文字の両方を含めてください

パスワードを確認する

abcdefghijklmnopqrstuvwxyzABCDEFGHIJKLMNOPQRSTUVWXYZ0123456789\_!@#\$%^&\*~`|;:,./?[]{}()+=~-!@#%&'()\*+,-./:;<=>[\\]^\_{|}~¡¢£¥¦§¨ª«¬®¯°±²³´µ¶·¸¹º»¼½¾¿ÀÁÂÃÄÅÆÇÈÉÊËÌÍÎÏÐÑÒÓÔÕÖ×ØÙÚÛÜÝÞßàáâãäåæçèéêëìíîïðñòóôõö÷øùúûüýþÿ

☐ はい

☒ いいえ

サインアップすることで、[プライバシー方針](#)および[サービス規約](#)に同意したことになります。

続ける

### (3) ⑥「手順をスキップ」をクリック

1 アカウント情報 ---- 2 仲間を招待 ---- 3 ミーティングのテスト



## 仲間を増やしましょう。

仲間を招待して無料のZoomアカウントを作成しましょう！  
[なぜ招待するのですか？](#)

[別のメールを追加](#)

☐ 私はロボットではありません



reCAPTCHA  
[プライバシー](#) - [利用規約](#)

招待

手順をスキップする

### (3) ⑦zoomアプリがPCにインストールされる





※このメッセージは無い場合もあります。

パスワード: XXXXXXXXXX

ここを  
クリック  
するだけ！

画面 → 「ミーティングのホストは間もなくミーティングへの参加を許可します、もうしばらくお待ちください。」

(もし画面が変わらなければ、「ダウンロードを開始してください」の文字をクリックする。)

→「オーディオに参加する」ボタンが出たらクリックする。※このメッセージは出ない場合もあります。

4. 「ミュート解除」「ビデオの開始」ボタンに赤い斜線 (／) が入ってない事を確認する。⇒



## 5. ギャラリービュー、スピーカービューのどちらでも大丈夫です。⇒

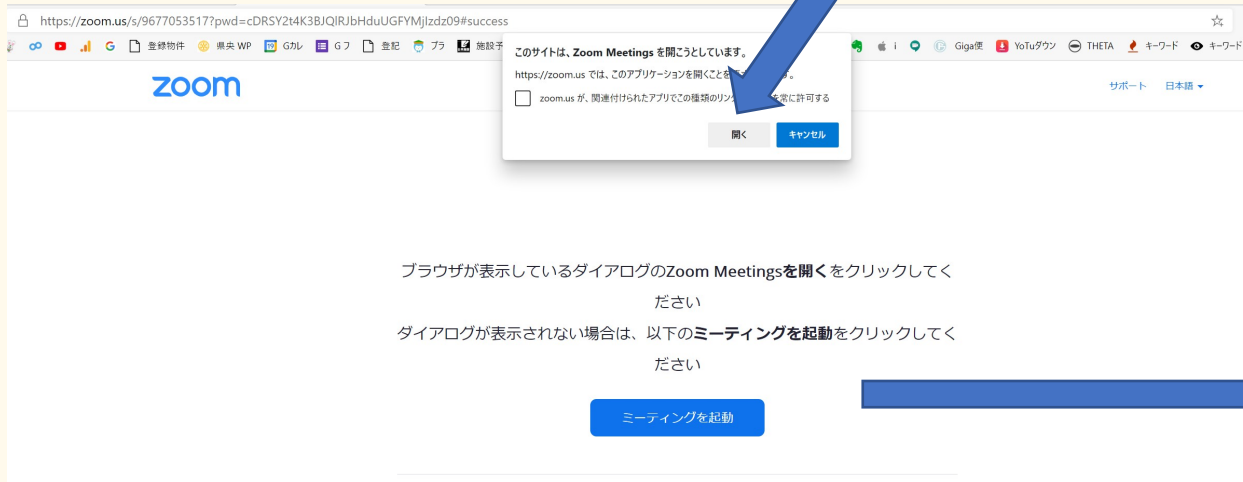
## 6.これでオンライン例会参加準備OKです。



# ※Zoomアプリから入室する場合



1. ミーティングに参加するボタン
2. 指定されたIDを入力  
→参加
3. 指定されたパスワードを入力



## ミーティングに参加する

ミーティングIDまたはパーソナルリンク

参加

H.323/SIPルームシステムからミーティングに参加する

厚木県央RC



Zoom

# zoom基本画面

00:01:43 全画面表示の開始

参加者 (1)

能勢 健一 (ホスト, 自分)

会議の情報

能勢 健一のZoomミーティング

ミーティングID	869-4101-4709
ホスト	能勢 健一
パスワード	1CQ8w2
数字のパスワード (電話/ルームシステム)	577824
招待URL	<a href="https://us02web.zoom.us/j/86941014709?pwd=LzM1bzUwbzZwN2MyQUUM3enB3U2ZtZz0">https://us02web.zoom.us/j/86941014709?pwd=LzM1bzUwbzZwN2MyQUUM3enB3U2ZtZz0</a> URLのコピー
参加者ID	139393

この状態では聞こえません、見れません

③ 能勢 健一

ミュート解除 ビデオの開始

① 音声ボタン

② 画面ボタン

会議参加者一覧

会議終了ボタン

能勢 健一

ミュート ビデオの停止

セキュリティ 参加者の管理 チャット 画面を共有 レコーディング 反応

ミーティングの終了


招待 すべてミュート ...

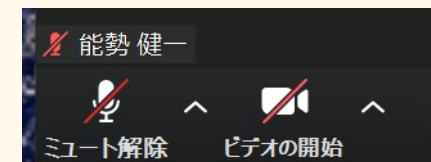
厚木県央RC



## Zoomオンライン例会ルール

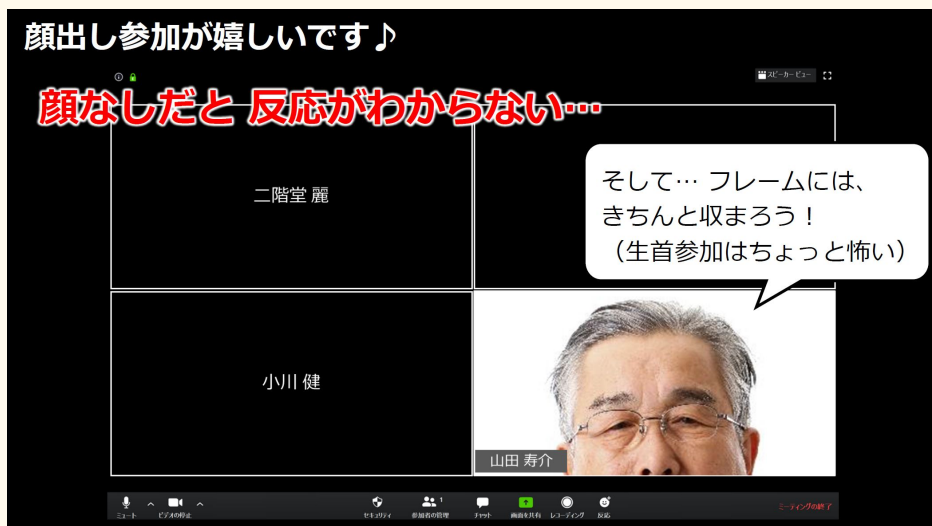
※レジュメ等の書類は事前にメールにてお送りいたします。

- 1.例会が始まる前までは、音声を**ON**にしておきますので、自由に会話できます。
- 2.例会が始まりましたら、発言者以外の方はミュート（音声**OFF**）にします。
- 3.**SAA**（ホスト）より指名を受けた方は、手を挙げて、「ミュートを解除」（①音声ボタン）して発言します。  
「ミュート解除」「ビデオの開始」ボタンに赤い斜線（)が入っていない事を確認する。⇒
- 4.発言が終了しましたら、「以上です」と声をかけてください。
- 5.**SAA**（ホスト）指名以外の方が、質問等をしたい場合は手を挙げて**SAA**（ホスト）の指示をお待ちください。
- 6.チャット機能を使い発言する事も可能です。
- 7.例会は録画いたします。
- 8.真面目に楽しく例会に参加しましょう。





## 画面の切り替え、その他注意事項



# Rotary

